



TipLimburg
onafhankelijk burgerpanel

Publieke raadpleging onder de inwoners van Limburg over verduurzamen van de woning

Juni 2022

INLEIDING

Voor u ligt de rapportage van de Raadpleger in Limburg over het verduurzamen van de woning. Dit onderzoek is uitgevoerd onder de inwoners van Limburg door onderzoeksbureau Toponderzoek in samenwerking met De Limburger.

Door maatregelen te nemen om de woning te verduurzamen kan energie bespaard worden. Wij zijn benieuwd hoe inwoners uit Limburg denken over het verduurzamen van hun woning en wat de gemeente voor hen kan betekenen bij het nemen van eventuele maatregelen om de woning te verduurzamen.

Het doel van dit onderzoek is om meer inzicht te verkrijgen in de plannen van Limburgers om hun woning te verduurzamen.

Raadpleger

Meermaals per jaar staat er één thema centraal bij diverse Tip-burgerpanels van Toponderzoek. Het desbetreffende thema staat vaak hoog op de maatschappelijke en beleidsagenda, waarbij iedereen een oordeel heeft. Toponderzoek ziet het als taak om te zoeken naar perspectief en naar raad om te komen tot oplossingen. Met deze onderzoeksresultaten van de Raadpleger kunnen zowel de wetenschap, de politiek als de publieke opinie aan de slag door de discussie te verschuiven van oordeelvorming naar (burger)raadpleging.

SAMENVATTING

Bijna 1 op de 3 respondenten is niet van plan hun woning te verduurzamen, omdat ze het te duur vinden, te ingewikkeld of vanwege een andere reden. Iets meer dan een kwart van de respondenten is wel van plan hun woning te verduurzamen.

Van de respondenten die aangegeven hebben van plan te zijn hun woning te verduurzamen, geeft iets meer dan de helft van de respondenten aan van plan te zijn zonnepanelen te installeren. Het isoleren van muur/vloer/dak wordt door 39% genoemd en het installeren van een warmtepomp door 38%.

Meer dan de helft van de respondenten (60%) geeft aan dat de gemeente financiële ondersteuning kan bieden wanneer inwoners maatregelen nemen om hun woning te verduurzamen. Bijna 1 op de 3 respondenten geeft aan dat de gemeente onafhankelijk, technisch advies kan bieden.

Dit en meer blijkt uit panelonderzoek TipLimburg, waarbij 8.011 deelnemers zijn geraadpleegd.

ONDERZOEKSVERANTWOORDING I

METHODIEK

- Alle leden (16+) van de 31 Limburgse Tippanels hebben mee kunnen doen aan het onderzoek. In verband met andere onderzoeken zijn niet alle 31 Limburgse Tippanels op hetzelfde moment aangeschreven.
- Op 28 april 2022 is een e-mail gestuurd met een link naar de online vragenlijst aan alle leden van de Tippanels TipMookenMiddelaar, TipKerkrade, TipLandgraaf, TipBrunssum, TipBeekdaelen, TipSimpelveld en TipVoerendaal.
- Op 5 mei 2022 is een e-mail gestuurd met een link naar de online vragenlijst aan alle leden van het Tippanel TipHeerlen.
- Op 17 mei 2022 is een e-mail gestuurd met een link naar de online vragenlijst aan alle leden van de overige Tippanels in Limburg.
- Op 27 mei 2022 is een herinnering gestuurd aan alle niet-responderen panelleden van alle 31 Limburgse Tippanels.
- Een openbare hyperlink is gedeeld via verschillende (sociale) media kanalen van dagblad De Limburger.
- Een openbare hyperlink is gedeeld via verschillende sociale media kanalen van Toponderzoek.
- Respondenten zijn tot 30 mei 2022 in de gelegenheid geweest om de online vragenlijst in te vullen.
- Alle respondenten hebben de vragenlijst anoniem ingevuld.
- Ten behoeve van de leesbaarheid zijn enkel significante en relevante verschillen benoemd.

RAPPORT

Naast het totaalniveau zijn de resultaten ook geanalyseerd op subniveau. Hierbij is gekeken naar de variabelen geslacht en leeftijd (jongeren: <40 jaar, middelbaren: 40-64 jaar en ouderen: 65+). Ten behoeve van de leesbaarheid worden deze leeftijdscategorieën in het rapport aangeduid met de termen: jongeren, middelbaren en ouderen.

In de tekst benoemde verschillen betreffen altijd statistisch significante en relevante verschillen.

ONDERZOEKSVERANTWOORDING II

RESPONS

In totaal hebben n=8.011 respondenten aan het onderzoek deelgenomen. De maximale foutmarge bij een steekproefgrootte van n=8.011 bedraagt 1,1% (bij een betrouwbaarheidsniveau van 95%)*.

Om de resultaten van het onderzoek representatief te maken voor alle inwoners van Limburg, zijn deze herwogen naar de populatieverhoudingen voor wat betreft de variabelen geslacht en leeftijd. Op deze pagina zijn de respons- en populatieverhoudingen tegen elkaar afgezet voor wat betreft geslacht, leeftijd en gemeente.

Geslacht	Respons	Populatie	Gemeente	Respons	Populatie
Man	58%	50%	Horst a/d Maas	11%	4%
Vrouw	36%	50%	Kerkrade	4%	4%
X	1%	-	Landgraaf	4%	3%
Onbekend	6%	-	Leudal	3%	3%
			Maasgouw	1%	2%
Leeftijd	Respons	Populatie	Maastricht	7%	11%
Jongeren (<40 jaar)	5%	31%	Meerssen	2%	2%
Middelbaren (40-64 jaar)	37%	40%	Mook en Middelaar	2%	1%
Ouderen (65 jaar en ouder)	50%	28%	Nederweert	1%	2%
Onbekend	7%	-	Peel en Maas	3%	4%
			Roerdalen	2%	2%
Gemeente	Respons	Populatie	Roermond	4%	5%
Beek	1%	1%	Simpelveld	0%	1%
Beekdaelen	3%	3%	Sittard-Geleen	7%	8%
Beesel	1%	1%	Stein	3%	2%
Bergen	1%	1%	Vaals	1%	1%
Brunssum	2%	2%	Valkenburg a/d Geul	2%	1%
Echt-Susteren	3%	3%	Venlo	6%	9%
Eijsden-Margraten	2%	2%	Venray	3%	4%
Gennep	1%	2%	Voerendaal	1%	1%
Gulpen-Wittem	2%	1%	Weert	5%	4%
Heerlen	6%	8%	Onbekend	7%	-

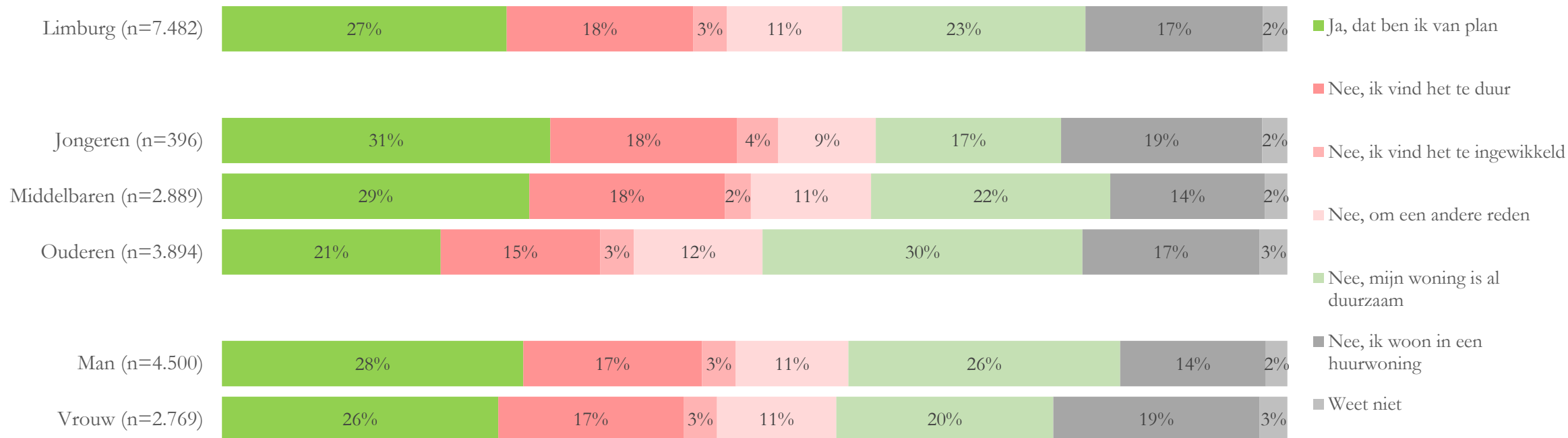
* De foutmarge geeft de precisie van een gemeten percentage aan. Hoe kleiner de foutmarge, hoe preciezer het gemeten resultaat. In dit onderzoek is de foutmarge maximaal plus of minus 1,1%. Het betrouwbaarheidsniveau geeft de statistische kans aan dat, bij herhaling van de meting onder gelijke omstandigheden, het resultaat van deze herhaalmeting binnen de foutmarge blijft.

VERDUURZAMEN WONING

Bijna 1 op de 3 respondenten (32%) is niet van plan hun woning te verduurzamen omdat: ze het te duur vinden (18%), te ingewikkeld (3%) of vanwege een andere reden (11%). Iets meer dan een kwart van de respondenten (27%) is wel van plan hun woning te verduurzamen. 23% geeft aan dat hun woning al duurzaam is.

Naarmate men jonger is, geeft men relatief vaker aan van plan te zijn de woning te verduurzamen (jongeren: 31%, middelbaren: 29%, ouderen: 21%). Naarmate men ouder is, geeft men relatief vaker aan dat de woning al duurzaam is (ouderen: 30%, middelbaren: 22%, jongeren: 17%).

Mannen geven relatief vaker dan vrouwen aan dat ze van plan zijn hun woning te verduurzamen (mannen: 28%, vrouwen: 26%) of dat hun woning al duurzaam is (mannen: 26%, vrouwen: 20%).

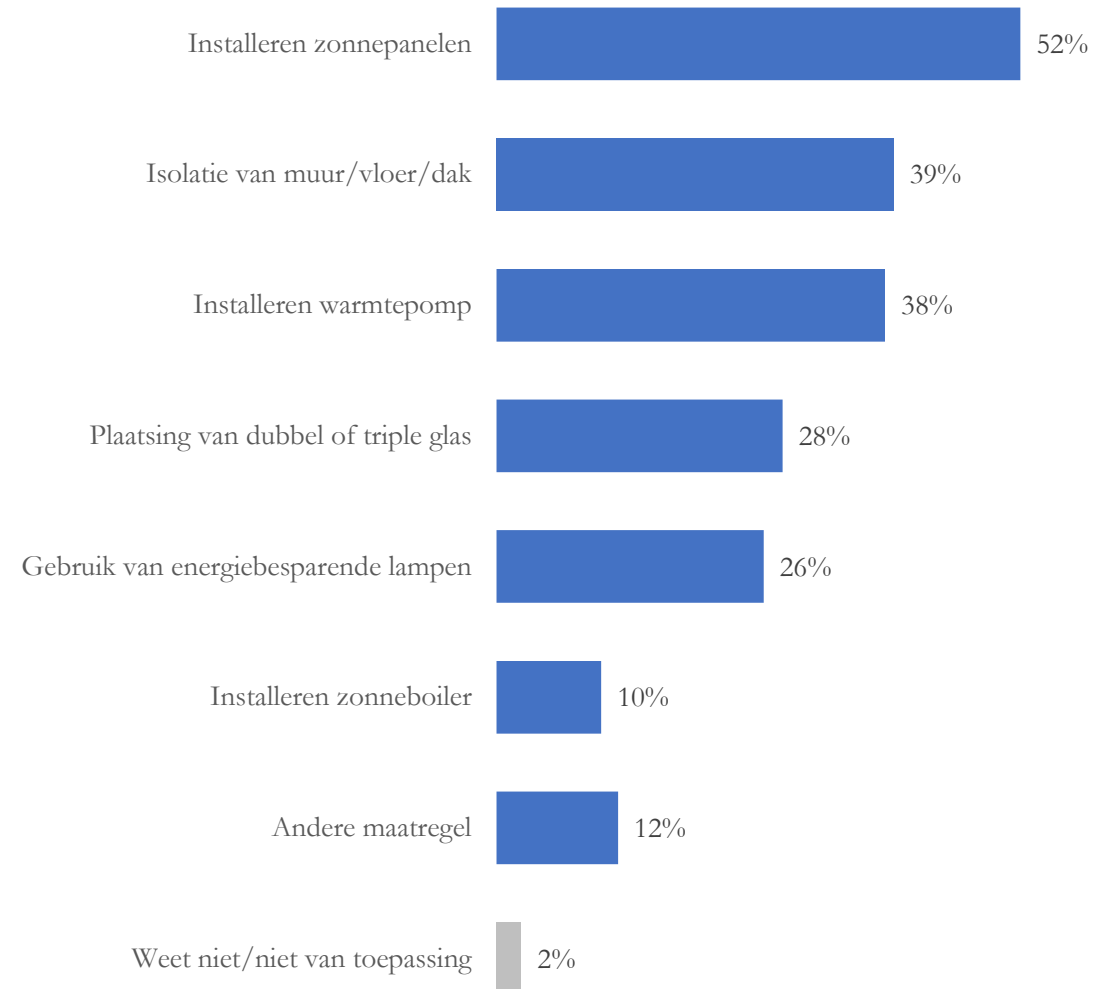


MAATREGELEN VERDUURZAMEN WONING

Van de respondenten die aangegeven hebben van plan te zijn hun woning te verduurzamen, geeft iets meer dan de helft van de respondenten aan van plan te zijn om zonnepanelen te installeren (52%). Het isoleren van muur/vloer/dak wordt door 39% genoemd en het installeren van een warmtepomp door 38%.

Jongeren geven relatief vaker dan middelbaren en ouderen aan van plan te zijn muur/vloer/dak te isoleren (jongeren: 46%, middelbaren: 36%, ouderen: 33%), zonnepanelen te installeren (jongeren: 56%, middelbaren: 51%, ouderen: 46%), energiebesparende lampen te gebruiken (jongeren: 29%, middelbaren: 23%, ouderen: 27%) en/of dubbel of triple glas te plaatsen (jongeren: 39%, middelbaren: 23%, ouderen: 23%).

Mannen (respectievelijk: 44% en 12%) geven relatief vaker aan van plan te zijn een warmtepomp en/of zonneboiler te installeren dan vrouwen (respectievelijk: 31% en 9%).



6.1. Welke van onderstaande maatregelen bent u van plan te nemen om uw woning te verduurzamen?
(Meerdere antwoorden mogelijk)

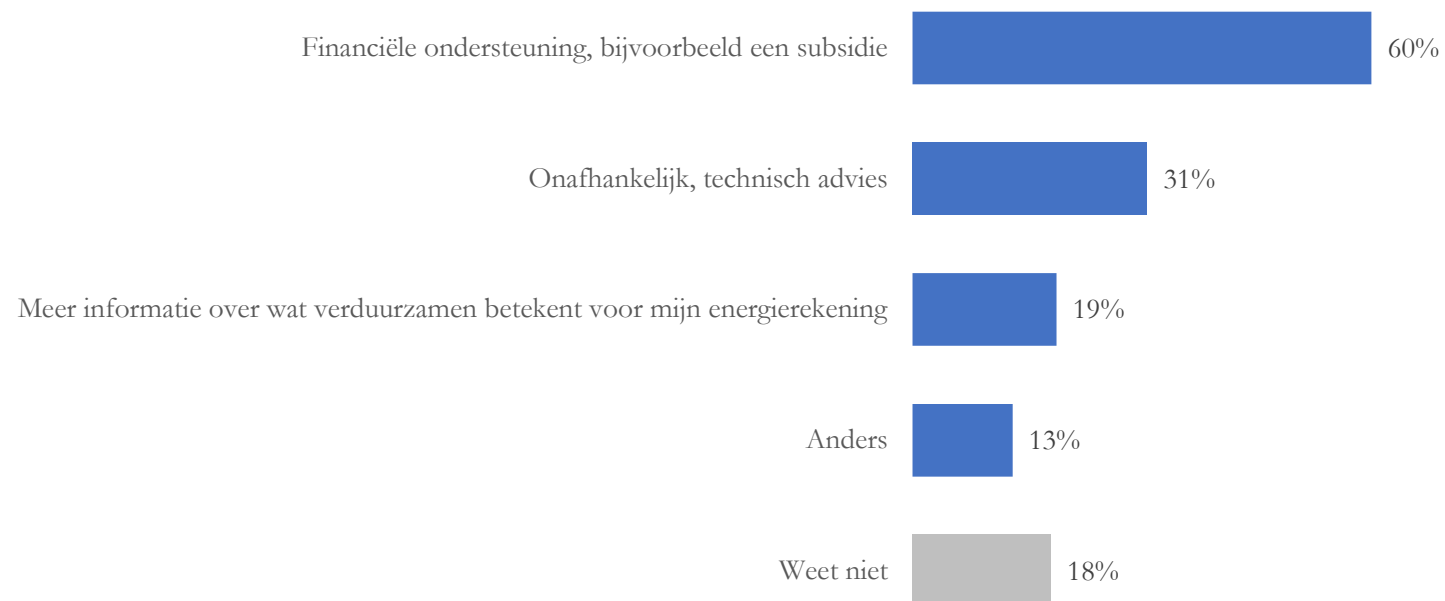
Basis: Respondenten die van plan zijn
woning te verduurzamen
n=1.831

ROL GEMEENTE VERDUURZAMING WONING

De meerderheid van de respondenten geeft aan dat de gemeente financiële ondersteuning (60%) kan bieden wanneer inwoners maatregelen nemen om hun woning te verduurzamen. Bijna 1 op de 3 respondenten geeft aan dat de gemeente onafhankelijk, technisch advies (31%) kan bieden.

Jongeren geven vaker dan middelbaren aan dat de gemeente: onafhankelijk, technisch advies kan bieden (jongeren: 33%, middelbaren: 30%). Daarnaast geven jongeren vaker dan middelbaren en ouderen aan dat de gemeente financiële ondersteuning (jongeren: 76%, middelbaren: 60%, ouderen: 46%) kan bieden en meer informatie kan geven over wat verduurzamen betekent voor mijn energierekening (jongeren: 22%, middelbaren: 17%, ouderen: 18%).

Vrouwen (62%) geven vaker dan mannen (59%) aan dat de gemeente financiële ondersteuning kan bieden. Mannen (35%) geven vaker aan dat de gemeente onafhankelijk, technisch advies kan bieden in vergelijking met vrouwen (27%).



7. Wat kan de gemeente voor u betekenen bij het nemen van maatregelen om uw woning te verduurzamen? (Meerdere antwoorden mogelijk)

Basis: Alle respondenten
n=7.376

TOPONDERZOEK

Toponderzoek is een Horsters no-nonsense bedrijf, dat sterk is in **het raadplegen van meningen**. In een mondige wereld waarin men direct resultaat wil zien, is het raadplegen van meningen / ervaringen / beleving van belang om te overleven.

Onze **professionele en flexibele medewerkers** hebben **interesse** voor uw onderzoeksvraag om de beleving en inzichten vanuit de maatschappij regulier zichtbaar te maken. Door een **transparant inzicht** in hetgeen leeft en speelt onder inwoners / bestuurders / politici, levert dit beter beleid en meer draagvlak op. Tips worden aangeleverd. Tevens toetst u of ingezette acties resultaat hebben.

Toponderzoek faciliteert dit proces als onafhankelijk onderzoeksbureau TIPTOP voor u. Het onderzoeksbureau heeft de beschikking over ruim 100 eigen Tip-burgerpanels, het overheidspanel 'Overheid in Nederland' en het 'Ambtenarenpanel'.



Toponderzoek
Herstraat 20
5961 GJ Horst

www.Toponderzoek.com
enquete@toponderzoek.com
085-4860100

Toponderzoek is lid van MOA.